

Exportation de la liste des abonnés à la quarantaine

Auteur :	Eric MINIAC
Relecteur :	
Version :	1.0
Date :	06/02/2019
Service produit concerné	Synology
Public concerné	Equipes Secuserve

Sommaire

Exportation de la liste des abonnés à la quarantaine	1
1. Comment exporter une liste de quarantaine.....	2
Connexion à la console d'administration	2
Quarantaine.....	2
Enregistrement de votre liste d'abonnement à la quarantaine	2
2. Informations complémentaires.....	3

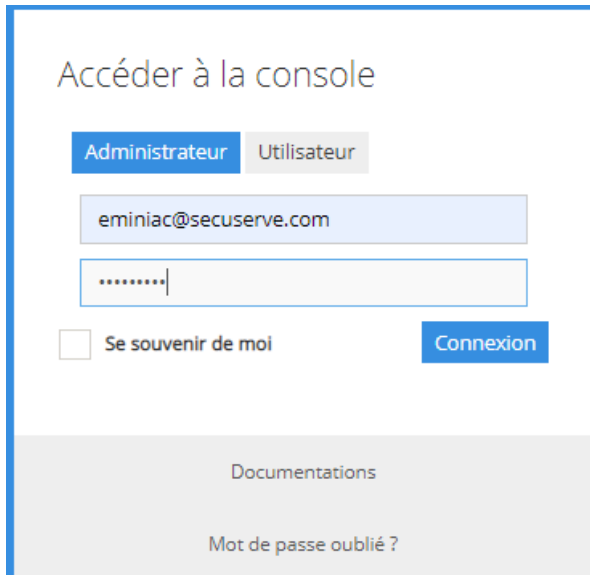
1. Comment exporter

Connexion à la console d'administration

Rendez-vous dans la console d'administration via le lien ci-dessous :

<https://www.security-mail.net/>


Saisir vos identifiants :



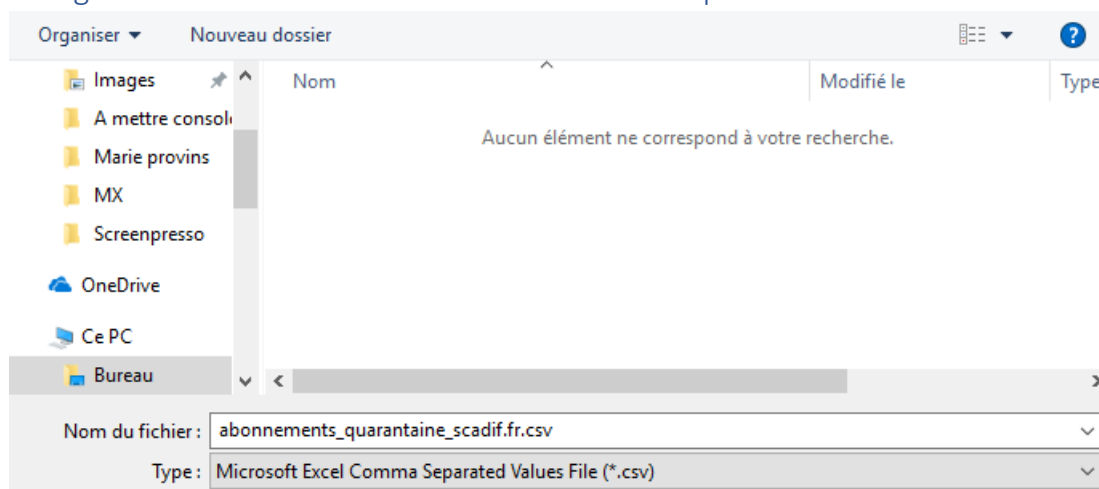
Quarantaine

Se rendre dans la quarantaine via la rubrique Filtrage=> Quarantaine

Cliquez exporter, Exporter au format CSV



Enregistrement de votre liste d'abonnement à la quarantaine



2. Informations complémentaires

Support Technique

Direct : +33.1 41 27 17 20

support@secuserve.com

www.secuserve.fr



PARIS

68 rue de Rivoli

75004 PARIS

Stand. : +33 1 41 27 17 17

Fax : +33 1 72 77 17 67

LYON

74, Bvd du 11 Nov.1918

69100 VILLEURBANNE

Stand. : +33 4 78 17 70 30

Fax : +33 1 72 77 17 67